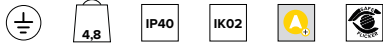

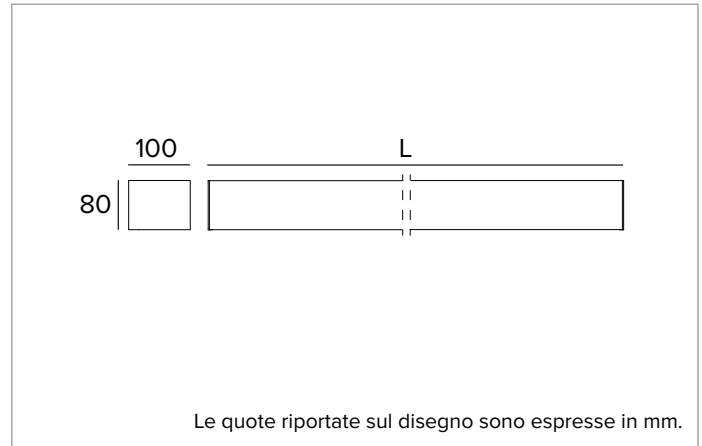


# T024MY840ELPW | LOGICO EASY Stand Alone 100 - OPAL HO

## Apparecchio lineare a LED stand alone per installazione a plafone o a sospensione. Versione in emergenza



|               |                             | 4000K            | H(m)   | D(m) | E <sub>max</sub> (lx) |
|---------------|-----------------------------|------------------|--------|------|-----------------------|
|               |                             | Ra80             |        | 109° |                       |
| Fixture Power | 50W                         | 1                | 2.82   | 1702 |                       |
| Source Flux   | 4736lm                      | 2                | 5.64   | 426  |                       |
| Fixture Flux  | 4736lm                      | 3                | 8.46   | 189  |                       |
| Efficacy      | 95lm/W                      | 4                | 11.28  | 106  |                       |
| G0301A        | I <sub>max</sub> =359cd/klm | I <sub>max</sub> | 1702cd | 5    | 14.10                 |



### SORGENTE

LED Engine costituito da schede lineari Ra80.

**Classe di efficienza energetica:** D

**Potenza nominale:** 44W

**Flusso nominale:** 4736lm

**Indice resa cromatica:** 80

**Rf:** 84

**Rg:** 95

**CCT nominale:** 4000K

**Durata utile (L80/B10):** 100000h tq +25°C

### CARATTERISTICHE ILLUMINOTECNICHE

Emissione diretta. Luce diffusa - ottica OPAL: sistema ottico composto da riflettore in acciaio con rivestimento polimerico bianco e schermo diffusore di chiusura in policarbonato opalino anabbagliante.

**Emissione:** DIRETTA

**Ottica:** RIFLETTORE

**Rendimento ottico:** 100%

**Flusso apparecchio:** 4736lm

**Flusso apparecchio in emergenza BLF:** 9%

**Efficienza luminosa:** 95lm/W

**Sicurezza fotobiologica:** Conforme al gruppo di rischio esente RG0

### CARATTERISTICHE MECCANICHE

Corpo realizzato in estruso di alluminio verniciato con sezione 100mm e tappi di chiusura in policarbonato. Schermo di chiusura superiore in PVC bianco.

**Colore e finitura:** Bianco

**Dimensioni:** L=1462mm

**Peso:** 4,8Kg

**Versione:** LINEARE

**Grado di protezione:** IP40

**Resistenza meccanica:** IK02

### CARATTERISTICHE ELETTRICHE

Driver integrato elettronico ON-OFF. Equipaggiato con Emergency pack - Emergenza Permanente (autonomia 1h, ricarica 24h).

**Potenza apparecchio:** 50W

**Alimentazione:** 220-240Vac 50/60Hz

**Classe di isolamento:** CLASSE 1

**Tipo driver / Controllo:** ON-OFF (VERSIONE IN EMERGENZA)

**Driver incluso:** SI

**Classe F:** SI

**SAFE FLICKER:** PstLM=<1 e SVM=<0,4 (IEC TR 61547-1 e IEC TR 63158), a garanzia di una luce più confortevole e sicura

**Temperatura ambiente:** 0°C / +25°C

**Umidità relativa UR:** <85%

### INSTALLAZIONE

Da completare con sistemi di fissaggio per installazione a plafone o a sospensione.

### NOTE

Commissioning del sistema di regolazione tramite APP gratuita; l'intervento di un tecnico specializzato può essere quotato su richiesta.

### NORMATIVA E CERTIFICAZIONI

CE.

### GARANZIA

5 anni.

### AVVERTENZE

Apparecchio progettato per essere smaltito/riciclato a fine vita. Sorgente luminosa (solo LED) sostituibile da un professionista. Alimentatore sostituibile da un professionista.

A motivo dell'evoluzione tecnologica dei componenti elettronici i dati indicati sono soggetti ad aggiornamento e quindi deve essere richiesta conferma in fase d'ordine. Flusso luminoso e potenza elettrica presentano tolleranze di +/-10% rispetto al valore indicato. tq +25°C (CIE 121).

Si riserva la facoltà di apportare modifiche tecniche.

Targetti Sankey S.r.l.  
Via Pratese, 164  
50145 Firenze - Italy  
Tel: +39 055 37911  
targetti.com  
targetti@targetti.com

CCIAA Firenze  
Share Capital:  
€ 500.000,00  
VAT N. (IT):  
01537660480  
R.E.A: FI-275656

**TARGETTI**

## T024MY840ELPW | LOGICO EASY Stand Alone 100 - OPAL HO

Apparecchio lineare a LED stand alone per installazione a plafone o a sospensione. Versione in emergenza

### Accessori

#### Rosone



| Colore | Codice       |
|--------|--------------|
| ○      | <b>A004W</b> |

Rosone con morsetteria a 5 poli.  
Cavo di alimentazione non incluso.

#### Staffa



| Codice       |
|--------------|
| <b>A006L</b> |

Staffe per installazione a plafone (2 pezzi).  
Sono necessarie due staffe per ogni modulo luminoso.  
Per LOGICO EASY 100.



| Codice       |
|--------------|
| <b>A007L</b> |

Staffe con regolatore per installazione a sospensione (2 pezzi).  
Sono necessarie due staffe per ogni modulo luminoso.  
Per LOGICO EASY 100.

#### Sospensione



| Versione | Codice       |
|----------|--------------|
| L=6m     | <b>A008T</b> |
| L=5m     | <b>A008U</b> |
| L=4m     | <b>A008V</b> |
| L=3m     | <b>A008W</b> |
| L=2m     | <b>A008X</b> |
| L=1m     | <b>A008Y</b> |
| L=0,5m   | <b>A008Z</b> |

Cavo di sospensione (2 pezzi).

A motivo dell'evoluzione tecnologica dei componenti elettronici i dati indicati sono soggetti ad aggiornamento e quindi deve essere richiesta conferma in fase d'ordine. Flusso luminoso e potenza elettrica presentano tolleranze di +/-10% rispetto al valore indicato. tq +25°C (CIE 121).

Si riserva la facoltà di apportare modifiche tecniche.

Targetti Sankey S.r.l.  
Via Pratese, 164  
50145 Firenze - Italy  
Tel: +39 055 37911  
targetti.com  
targetti@targetti.com

CCIAA Firenze  
Share Capital:  
€ 500.000,00  
VAT N. (IT):  
01537660480  
R.E.A: FI-275656

**TARGETTI**